Improvisieren für Kids

Erste Schritte

Andreas Bub

Lektion 1 Ein Teil einer Improvisatiostonleiter. Am Anfang langsam spielen und die Fingersätze einhalten.
Die rechte Hand beginnt.



Eine weitere Variation - der zweite Teil einer Improvisationstonleiter.

5



9 Die linke Hand darf natürlich auch nicht zu kurz kommen. Wir üben einen typischen Wechselbass; ich nenne ihn "Flip-Flop".



13 Hier ändert sich der "Flip-Flop".



16



Copyright 2002/2017 by Andreas Bub - www.andreasbub.net